

## Créer ou modifier son mot de passe sur le site de l'AMAP

Pour accéder à l'espace adhérent sur le site, vous aurez besoin de choisir un mot de passe.  
Pour cela, cliquez sur le bouton "se connecter" en haut de page, puis sur "mot de passe oublié ?".



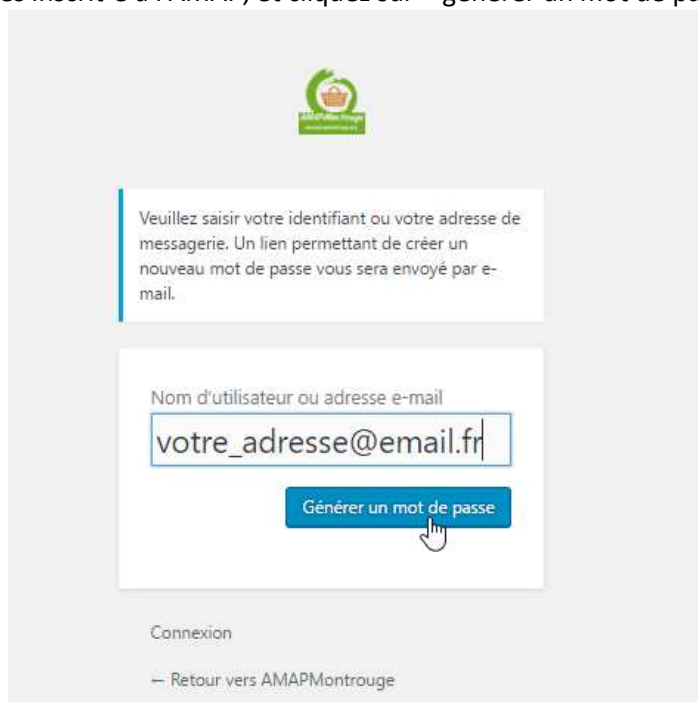
The login bar features a green background. On the left, there are social media icons for Facebook, Twitter, and RSS. To the right are three orange buttons: 'Adhérer', 'Essayer', and 'Se connecter'. Further right is a search bar with a magnifying glass icon and the text 'Recherche'. Below these buttons are two input fields: 'Nom d'utilisateur ou adresse e-mail' and 'Mot de passe'. To the right of the password field is a checkbox labeled 'Se souvenir de moi' and a 'Se connecter' link. Below the email field is a link 'Mot de passe oublié ?' with a mouse cursor pointing to it. A 'Fermer' button is located at the bottom right of the bar.

AMAPMontrouge

Association Producteurs Fonctionnement Espace Adhérents Contact

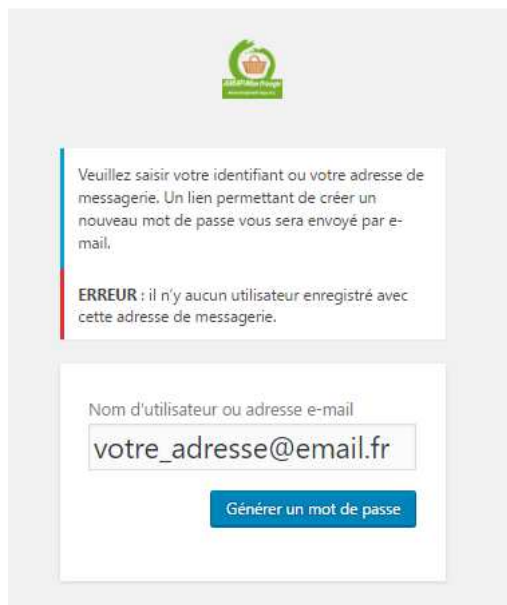


Sur la page qui s'affiche alors, entrez l'adresse de messagerie que vous nous avez communiquée lorsque vous vous êtes inscrit-e à l'AMAP, et cliquez sur « générer un mot de passe ».



The password reset form has a light gray background. At the top center is the AMAPMontrouge logo. Below it is a text box with the instruction: 'Veuillez saisir votre identifiant ou votre adresse de messagerie. Un lien permettant de créer un nouveau mot de passe vous sera envoyé par e-mail.' Below this is another text box labeled 'Nom d'utilisateur ou adresse e-mail' containing the placeholder text 'votre\_adresse@email.fr'. Below the text box is a blue button labeled 'Générer un mot de passe' with a mouse cursor pointing to it. At the bottom of the form, there is a 'Connexion' link and a link 'Retour vers AMAPMontrouge'.

S'il y a une erreur dans l'adresse mail, le message suivant s'affiche « **ERREUR** : il n'y a aucun utilisateur enregistré avec cette adresse de messagerie. » Dans ce cas, contactez-nous pour faire corriger votre adresse : <http://www.amapmontrouge.org/contact/>



The screenshot shows the AMAP Montrouge password reset interface. At the top is the AMAP Montrouge logo. Below it, a text box contains the instruction: "Veuillez saisir votre identifiant ou votre adresse de messagerie. Un lien permettant de créer un nouveau mot de passe vous sera envoyé par e-mail." Below this, a red error message states: "ERREUR : il n'y a aucun utilisateur enregistré avec cette adresse de messagerie." At the bottom, there is a form with the label "Nom d'utilisateur ou adresse e-mail" and a text input field containing "votre\_adresse@email.fr". A blue button labeled "Générer un mot de passe" is positioned below the input field.

Si votre adresse mail est bien enregistrée, vous recevrez un email de la part de « AMAPMontrouge » <webmaster@amapmontrouge.org>. Il a pour objet "[AMAPMontrouge] Mot de passe réinitialisé" et contient un lien.

Si vous ne voyez pas ce message dans votre boîte de réception au bout de 10 minutes, pensez à regarder dans votre dossier « spam » ou « courrier indésirable ».

Quand vous avez trouvé le message, cliquez sur le lien qu'il contient :

Quelqu'un a demandé la réinitialisation du mot de passe pour le compte suivant :

<http://www.amapmontrouge.org/>

Identifiant [redacted]

S'il s'agit d'une erreur, ignorez ce message et la demande ne sera pas prise en compte.

Pour renouveler votre mot de passe, cliquez sur le lien suivant :

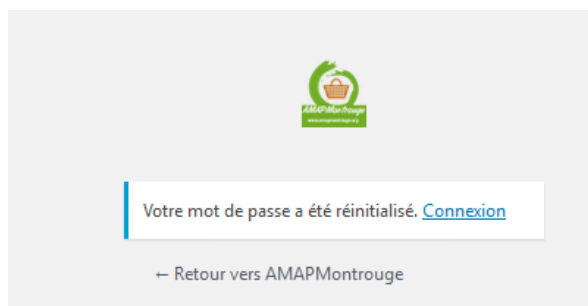
[http://www.amapmontrouge.org/wp-login.php?action=rp&key=\[redacted\]](http://www.amapmontrouge.org/wp-login.php?action=rp&key=[redacted])

Vous arrivez sur une page où l'on vous propose un mot de passe très sécurisé. Vous pouvez le remplacer par un mot de passe de votre choix. Quand le mot de passe vous convient, cliquez sur « Réinitialiser le mot de passe ».



The screenshot shows a web form for resetting a password. At the top is the AMAPMontrouge logo. Below it, a message says: "Veuillez saisir votre nouveau mot de passe ci-dessous." The form has a text input field containing "nouveau mot de passe". Below the input field is a green button labeled "Forte". Underneath, a tip in French explains password requirements: "Astuce : le mot de passe devrait contenir au moins 12 caractères. Pour le rendre plus sûr, utilisez des lettres en majuscule et minuscule, des nombres, et des symboles tels que ! " ? \$ % ^ & )." At the bottom of the form is a blue button labeled "Réinitialiser le mot de passe" with a mouse cursor hovering over it. Below the form, there is a "Connexion" link and a "Retour vers AMAPMontrouge" link.

Une page de confirmation s'affiche. Cliquez sur « Retour vers AMAPMontrouge ».



The screenshot shows a confirmation page. At the top is the AMAPMontrouge logo. Below it, a message says: "Votre mot de passe a été réinitialisé. [Connexion](#)". At the bottom is a "Retour vers AMAPMontrouge" link.

Cliquez sur « se connecter » en haut de page, saisissez votre adresse mail et votre nouveau mot de passe, puis cliquez sur le lien « se connecter ».



The screenshot shows the AMAPMontrouge login page. At the top is a navigation bar with links: "Adhérer", "Essayer", "Se connecter", and "Recherche". Below the navigation bar is a login form with two input fields: "Nom d'utilisateur ou adresse e-mail" and "Mot de passe". There is a checkbox labeled "Se souvenir de moi" and a "Se connecter" button. Below the input fields, there is a link "Mot de passe oublié ?" and a "Fermer" button. At the bottom of the page is the AMAPMontrouge logo and a list of links: "Association", "Producteurs", "Fonctionnement", "Espace Adhérents", and "Contact".

Vous devriez maintenant pouvoir vous inscrire aux permanences ou troquer vos paniers.

**En cas de difficulté, contactez-nous : <http://www.amapmontrouge.org/contact/>**